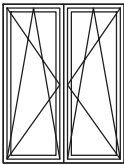


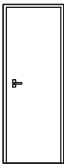

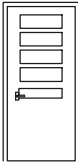


MARK	SKEEM	AVA MÕÕT AKNA MÕÕT lxh	KOGUS	MÄRKUSED Eskiis, vaatega väljapoolt
A8		1600x2100mm	1	3x klaasiga, puitraam 2x kaldpööratav Tihendid ja kinnitsustarvikud vastavalt tootjale.
A9		720x2100mm	1	3x klaasiga, puitraam mitteavatav Tihendid ja kinnitsustarvikud vastavalt tootjale.
U1		800x2100mm	5p, 3v	Puituks,siseuks,sulused vastavalt tootjale. avaneb väljapoole. Tihendid ja kinnitsustarvikud vastavalt tootjale.
U2		800X2100mm	1p	metalluks, EI 15 avaneb väljapoole. Tihendid ja kinnitsustarvikud vastavalt tootjale.
U3		700x2100mm	1p, 1v	Puituks,siseuks,sulused vastavalt tootjale. avaneb väljapoole. Tihendid ja kinnitsustarvikud vastavalt tootjale.
U4		1000x2100mm	1p	Puidust välisuks, sulused vastavalt tootjale Viimistlus- väliskülg UV kaitsega, ilmastikukindel lakk, sisekülg vast. sise- arhitektuursele lahendusele. Tihendid ja kinnitsustarvikud vastavalt tootjale.

**MÄRKUSED:**

- Avatäidete mõõdud antud proj.avade mõõtude järgi, paigaldusruumi arvestamata. Paigald.ruum ei tohi olla suurem kui 15 mm ühelt poolt.
- Kõigil akendel välimises alaservas veeplekk
- Avatäidete tähised esitatud arhitektuurse osa plaanil.
- Avatäidete mõõdud avatäidete tootjal objektile kohapeal üle mõõta, tellimus kooskõlastatda ehitajaga.
- Vastuolu ilmnemisel käesoleva joonise ning arhitektuurse v mis muu projekti osa jooniste, spetsifikatsioonide või seletuskirja vahel tuleb koheselt teavitada projekteerijat v projektijuhti.